

**Uchwała Nr 188/XXVI/2021
Rady Gminy Mała Wieś
z dnia 27 sierpnia 2021 r.**

**w sprawie: zmiany Uchwały Nr 157/XXI/2020 Rady Gminy Mała Wieś z dnia
30 grudnia 2020 r. w sprawie uchwalenia Wieloletniej Prognozy Finansowej
Gminy Mała Wieś na lata 2021 – 2034**

Na podstawie art. 18 ust. 2 pkt 15 ustawy z dnia 8 marca 1990 r. o samorządzie gminnym (tj. Dz. U. z 2021 r. poz. 1372) oraz art. 226, art. 227, art. 228, art. 230 ust. 6 i art. 243 ustawy z dnia 27 sierpnia 2009 r. o finansach publicznych (tj. Dz. U. z 2021 r. poz. 305 z późn.zm.)

Rada Gminy Mała Wieś uchwala, co następuje:

§ 1

1. Dokonuje się zmiany Załącznika Nr 1 w Uchwale Nr 157/XXI/2020 Rady Gminy Mała Wieś z dnia 30 grudnia 2020 r. w sprawie uchwalenia Wieloletniej Prognozy Finansowej Gminy Mała Wieś, zgodnie z Załącznikiem Nr 1 do niniejszej Uchwały.


§ 2


Wykonanie Uchwały powierza się Wójtowi Gminy Mała Wieś.

§ 3

Uchwała wchodzi w życie z dniem podjęcia.

*Przewodniczący
Rady Gminy Mała Wieś
/-/ Andrzej Pielat*


PRZEWODNICZĄCY
Rady Gminy Mała Wieś
Andrzej Pielat


Magdalena Wcisło
ADWOKAT

Lp	1	z tego:							z tego:			w tym:	
		1.1	1.1.1	1.1.2	1.1.3	1.1.4	1.1.5	w tym:		1.2	1.2.1	1.2.2	
								z podatku od nieruchomości					
Wyszczególnienie	Dochody ogółem ^x	Docho dy bieżące ^x	docho dy z tytułu udziału we wpływach z podatku dochodowego od osób fizycznych	docho dy z tytułu udziału we wpływach z podatku dochodowego od osób prawnych	z subwencji ogólnej	z tytułu dotacji i środków przeznaczonych na cele bieżące ^{x 3)}	pozostałe docho dy bieżące ⁴⁾	z podatku od nieruchomości		Docho dy majątkowe ^x	ze sprzedaży majątku ^x	z tytułu dotacji oraz środków przeznaczonych na inwestycje	
			1.1.1	1.1.2	1.1.3	1.1.4	1.1.5	1.1.5.1		1.2	1.2.1	1.2.2	
Wykonanie 2018	27 040 801,81	25 917 462,07	2 925 978,00	12 223,54	9 391 490,00	9 299 780,50	4 287 990,03	1 375 996,93		1 123 339,74	147 556,00	972 033,73	
Wykonanie 2019	29 623 774,96	28 697 685,29	3 207 123,00	12 547,55	10 439 878,00	10 439 169,35	4 797 967,39	1 448 909,02		926 089,67	66 817,00	859 272,67	
Plan 3 kw. 2020	29 814 099,35	29 361 268,73	3 383 338,00	10 000,00	10 235 399,00	10 709 785,73	5 022 746,00	1 562 334,00		452 830,62	6 062,00	167 688,41	
Wykonanie 2020	33 448 171,30	30 467 627,79	3 286 886,00	12 125,68	10 297 150,00	11 610 580,45	5 260 885,66	1 478 311,25		2 980 543,51	33 774,89	2 667 688,41	
A	32 146 768,76	30 183 650,07	3 337 087,00	10 000,00	10 831 833,00	10 702 155,43	5 302 574,64	1 543 996,00		1 963 118,69	3 000,00	1 744 329,69	
B	30 858,00	30 858,00	0,00	0,00	0,00	20 858,00	10 000,00	0,00		0,00	0,00	0,00	
C	32 115 910,76	30 152 792,07	3 337 087,00	10 000,00	10 831 833,00	10 681 297,43	5 292 574,64	1 543 996,00		1 963 118,69	3 000,00	1 744 329,69	
A	30 511 430,44	30 511 430,44	3 437 199,61	10 300,00	11 199 469,13	10 478 535,05	5 385 926,65	1 590 315,88		0,00	0,00	0,00	
B	0,00	0,00	0,00	0,00	0,00	0,00	0,00	0,00		0,00	0,00	0,00	
C	30 511 430,44	30 511 430,44	3 437 199,61	10 300,00	11 199 469,13	10 478 535,05	5 385 926,65	1 590 315,88		0,00	0,00	0,00	
A	31 426 773,35	31 426 773,35	3 540 315,60	10 609,00	11 535 453,20	10 792 891,10	5 547 504,45	1 638 025,36		0,00	0,00	0,00	
B	0,00	0,00	0,00	0,00	0,00	0,00	0,00	0,00		0,00	0,00	0,00	
C	31 426 773,35	31 426 773,35	3 540 315,60	10 609,00	11 535 453,20	10 792 891,10	5 547 504,45	1 638 025,36		0,00	0,00	0,00	
A	32 369 576,55	32 369 576,55	3 646 525,07	10 927,27	11 881 516,80	11 116 677,83	5 713 929,58	1 687 166,12		0,00	0,00	0,00	
B	0,00	0,00	0,00	0,00	0,00	0,00	0,00	0,00		0,00	0,00	0,00	
C	32 369 576,55	32 369 576,55	3 646 525,07	10 927,27	11 881 516,80	11 116 677,83	5 713 929,58	1 687 166,12		0,00	0,00	0,00	

2025	A	33 340 663,85	33 340 663,85	3 755 920,82	11 255,09	12 237 962,30	11 450 178,17	5 885 347,47	1 737 781,10	0,00	0,00	0,00
	B	0,00	0,00	0,00	0,00	0,00	0,00	0,00	0,00	0,00	0,00	0,00
	C	33 340 663,85	33 340 663,85	3 755 920,82	11 255,09	12 237 962,30	11 450 178,17	5 885 347,47	1 737 781,10	0,00	0,00	0,00
2026	A	34 340 883,77	34 340 883,77	3 868 598,44	11 592,74	12 605 101,17	11 793 683,51	6 061 907,89	1 789 914,53	0,00	0,00	0,00
	B	0,00	0,00	0,00	0,00	0,00	0,00	0,00	0,00	0,00	0,00	0,00
	C	34 340 883,77	34 340 883,77	3 868 598,44	11 592,74	12 605 101,17	11 793 683,51	6 061 907,89	1 789 914,53	0,00	0,00	0,00
2027	A	35 371 110,28	35 371 110,28	3 984 656,40	11 940,52	12 983 254,21	12 147 494,02	6 243 765,13	1 843 611,97	0,00	0,00	0,00
	B	0,00	0,00	0,00	0,00	0,00	0,00	0,00	0,00	0,00	0,00	0,00
	C	35 371 110,28	35 371 110,28	3 984 656,40	11 940,52	12 983 254,21	12 147 494,02	6 243 765,13	1 843 611,97	0,00	0,00	0,00
2028	A	36 432 243,59	36 432 243,59	4 104 196,09	12 298,74	13 372 751,83	12 511 918,84	6 431 078,09	1 898 920,33	0,00	0,00	0,00
	B	0,00	0,00	0,00	0,00	0,00	0,00	0,00	0,00	0,00	0,00	0,00
	C	36 432 243,59	36 432 243,59	4 104 196,09	12 298,74	13 372 751,83	12 511 918,84	6 431 078,09	1 898 920,33	0,00	0,00	0,00
2029	A	37 525 210,89	37 525 210,89	4 227 321,97	12 667,70	13 773 934,39	12 887 276,41	6 624 010,42	1 955 887,94	0,00	0,00	0,00
	B	0,00	0,00	0,00	0,00	0,00	0,00	0,00	0,00	0,00	0,00	0,00
	C	37 525 210,89	37 525 210,89	4 227 321,97	12 667,70	13 773 934,39	12 887 276,41	6 624 010,42	1 955 887,94	0,00	0,00	0,00
2030	A	38 650 967,22	38 650 967,22	4 354 141,63	13 047,73	14 187 152,42	13 273 894,70	6 822 730,74	2 014 564,58	0,00	0,00	0,00
	B	0,00	0,00	0,00	0,00	0,00	0,00	0,00	0,00	0,00	0,00	0,00
	C	38 650 967,22	38 650 967,22	4 354 141,63	13 047,73	14 187 152,42	13 273 894,70	6 822 730,74	2 014 564,58	0,00	0,00	0,00
2031	A	39 810 496,24	39 810 496,24	4 484 765,88	13 439,16	14 612 766,99	13 672 111,54	7 027 412,66	2 075 001,51	0,00	0,00	0,00
	B	0,00	0,00	0,00	0,00	0,00	0,00	0,00	0,00	0,00	0,00	0,00
	C	39 810 496,24	39 810 496,24	4 484 765,88	13 439,16	14 612 766,99	13 672 111,54	7 027 412,66	2 075 001,51	0,00	0,00	0,00
2032	A	41 004 811,13	41 004 811,13	4 619 308,85	13 842,34	15 051 150,00	14 082 274,89	7 238 235,04	2 137 251,56	0,00	0,00	0,00
	B	0,00	0,00	0,00	0,00	0,00	0,00	0,00	0,00	0,00	0,00	0,00
	C	41 004 811,13	41 004 811,13	4 619 308,85	13 842,34	15 051 150,00	14 082 274,89	7 238 235,04	2 137 251,56	0,00	0,00	0,00
2033	A	42 234 955,46	42 234 955,46	4 757 888,12	14 257,61	15 502 684,50	14 504 743,13	7 455 382,09	2 201 369,11	0,00	0,00	0,00
	B	0,00	0,00	0,00	0,00	0,00	0,00	0,00	0,00	0,00	0,00	0,00
	C	42 234 955,46	42 234 955,46	4 757 888,12	14 257,61	15 502 684,50	14 504 743,13	7 455 382,09	2 201 369,11	0,00	0,00	0,00
2034	A	43 502 004,12	43 502 004,12	4 900 624,76	14 685,34	15 967 765,04	14 939 885,43	7 679 043,55	2 267 410,18	0,00	0,00	0,00
	B	0,00	0,00	0,00	0,00	0,00	0,00	0,00	0,00	0,00	0,00	0,00
	C	43 502 004,12	43 502 004,12	4 900 624,76	14 685,34	15 967 765,04	14 939 885,43	7 679 043,55	2 267 410,18	0,00	0,00	0,00

¹⁾ Wzór może być stosowany także w układzie pionowym, w którym poszczególne pozycje są przedstawione w kolumnach, a lata w wierszach.

²⁾ Zgodnie z art. 227 ustawy z dnia 27 sierpnia 2009 r. o finansach publicznych (Dz. U. z 2019 r. poz. 869, z późn. zm.), zwanej dalej „ustawą”, wieloletnia prognoza finansowa obejmuje okres roku budżetowego oraz co najmniej trzech kolejnych lat. W sytuacji dłuższego okresu prognozowania finansowego wzór stosuje się dla lat wykraczających poza minimumy (4-letni) okres prognozy, wymiagający z art. 227 ustawy.

³⁾ W pozycji wykazuje się dochody o charakterze celowym, które jednostka otrzymuje od podmiotów zewnętrznych. W szczególności pozycja obejmuje dotacje celowe z budżetu państwa oraz dotacje i środki na finansowanie wydatków bieżących na realizację zadań finansowanych z udziałem środków, o których mowa w art. 5 ust. 1 pkt 2 i 3 ustawy. W pozycji nie wykazuje się natomiast dochodów związanych ze szczególnymi zasadami wykonywania budżetu jednostki wykonawczymi z odrębnych ustaw, o których mowa w art. 237 ust. 1 ustawy.

⁴⁾ W pozycji wykazuje się pozostałe dochody bieżące w szczególności kwoty podatków i opłat lokalnych.

Wyszczególnienie	Wydatki ogółem ^x	z tego:										w tym:				
		2	2.1	2.1.1	2.1.2	2.1.2.1	2.1.3	2.1.3.1	2.1.3.2	2.1.3.3	2.2	w tym:				
												Wydatki bieżące ^x	na wynagrodzenia i składki od nich naliczane	z tytułu poręczeń i gwarancji ^x	gwarancje i poręczenia podlegające wyłączeniu z limitu spłaty zobowiązań, o którym mowa w art. 243 ustawy ^x	wydatki na obsługę długu ^x
Ip																
Wykonanie 2018	28 964 248,66	25 125 439,32	9 900 448,42	0,00	0,00	0,00	0,00	0,00	50 841,02	0,00	0,00	0,00	0,00	3 838 809,34	3 838 809,34	294 546,68
Wykonanie 2019	29 804 555,44	27 473 722,92	10 654 194,80	0,00	0,00	0,00	0,00	0,00	59 996,73	0,00	0,00	0,00	0,00	2 330 832,52	2 330 832,52	11 045,40
Plan 3 kw. 2020	30 573 652,04	29 011 527,42	11 068 546,20	0,00	0,00	0,00	0,00	0,00	100 000,00	0,00	0,00	0,00	0,00	1 562 124,62	1 562 124,62	2 968,40
Wykonanie 2020	29 260 036,95	27 998 744,28	10 469 390,74	0,00	0,00	0,00	0,00	0,00	42 339,98	0,00	0,00	0,00	0,00	1 261 292,67	1 261 292,67	2 369,37
A	35 777 587,09	29 675 905,57	11 177 898,12	0,00	0,00	0,00	0,00	0,00	80 000,00	0,00	0,00	0,00	0,00	6 101 681,52	6 101 681,52	155 670,94
B	128 815,00	140 815,00	6 160,00	0,00	0,00	0,00	0,00	0,00	0,00	0,00	0,00	0,00	0,00	-12 000,00	-12 000,00	0,00
C	35 648 772,09	29 535 090,57	11 171 738,12	0,00	0,00	0,00	0,00	0,00	80 000,00	0,00	0,00	0,00	0,00	6 113 681,52	6 113 681,52	155 670,94
A	30 336 430,44	29 615 068,29	11 445 323,27	0,00	0,00	0,00	0,00	0,00	85 000,00	0,00	0,00	0,00	0,00	721 362,15	721 362,15	0,00
B	0,00	0,00	0,00	0,00	0,00	0,00	0,00	0,00	0,00	0,00	0,00	0,00	0,00	0,00	0,00	0,00
C	30 336 430,44	29 615 068,29	11 445 323,27	0,00	0,00	0,00	0,00	0,00	85 000,00	0,00	0,00	0,00	0,00	721 362,15	721 362,15	0,00
A	31 195 773,35	30 503 520,34	11 788 682,97	0,00	0,00	0,00	0,00	0,00	80 000,00	0,00	0,00	0,00	0,00	692 253,01	692 253,01	0,00
B	0,00	0,00	0,00	0,00	0,00	0,00	0,00	0,00	0,00	0,00	0,00	0,00	0,00	0,00	0,00	0,00
C	31 195 773,35	30 503 520,34	11 788 682,97	0,00	0,00	0,00	0,00	0,00	80 000,00	0,00	0,00	0,00	0,00	692 253,01	692 253,01	0,00
A	32 089 576,55	31 418 625,95	12 142 343,46	0,00	0,00	0,00	0,00	0,00	75 000,00	0,00	0,00	0,00	0,00	679 950,60	679 950,60	0,00
B	0,00	0,00	0,00	0,00	0,00	0,00	0,00	0,00	0,00	0,00	0,00	0,00	0,00	0,00	0,00	0,00
C	32 089 576,55	31 418 625,95	12 142 343,46	0,00	0,00	0,00	0,00	0,00	75 000,00	0,00	0,00	0,00	0,00	679 950,60	679 950,60	0,00
A	33 009 663,85	32 361 184,73	12 506 613,76	0,00	0,00	0,00	0,00	0,00	70 000,00	0,00	0,00	0,00	0,00	648 479,12	648 479,12	0,00
B	0,00	0,00	0,00	0,00	0,00	0,00	0,00	0,00	0,00	0,00	0,00	0,00	0,00	0,00	0,00	0,00
C	33 009 663,85	32 361 184,73	12 506 613,76	0,00	0,00	0,00	0,00	0,00	70 000,00	0,00	0,00	0,00	0,00	648 479,12	648 479,12	0,00

2026	A	33 989 148,65	33 332 020,27	12 881 812,17	0,00	0,00	0,00	0,00	0,00	0,00	637 128,38	637 128,38	0,00
	B	0,00	0,00	0,00	0,00	0,00	0,00	0,00	0,00	0,00	0,00	0,00	0,00
	C	33 989 148,65	33 332 020,27	12 881 812,17	0,00	0,00	0,00	0,00	0,00	0,00	637 128,38	637 128,38	0,00
2027	A	34 967 140,35	34 331 980,88	13 288 266,54	0,00	0,00	0,00	0,00	0,00	0,00	635 159,47	635 159,47	0,00
	B	0,00	0,00	0,00	0,00	0,00	0,00	0,00	0,00	0,00	0,00	0,00	0,00
	C	34 967 140,35	34 331 980,88	13 288 266,54	0,00	0,00	0,00	0,00	0,00	0,00	635 159,47	635 159,47	0,00
2028	A	36 125 078,04	35 361 940,31	13 666 314,54	0,00	0,00	0,00	0,00	0,00	0,00	763 137,73	763 137,73	0,00
	B	0,00	0,00	0,00	0,00	0,00	0,00	0,00	0,00	0,00	0,00	0,00	0,00
	C	36 125 078,04	35 361 940,31	13 666 314,54	0,00	0,00	0,00	0,00	0,00	0,00	763 137,73	763 137,73	0,00
2029	A	37 175 210,89	36 422 798,52	14 076 303,97	0,00	0,00	0,00	0,00	0,00	0,00	752 412,37	752 412,37	0,00
	B	0,00	0,00	0,00	0,00	0,00	0,00	0,00	0,00	0,00	0,00	0,00	0,00
	C	37 175 210,89	36 422 798,52	14 076 303,97	0,00	0,00	0,00	0,00	0,00	0,00	752 412,37	752 412,37	0,00
2030	A	38 400 967,22	37 515 482,47	14 498 593,09	0,00	0,00	0,00	0,00	0,00	0,00	885 484,75	885 484,75	0,00
	B	0,00	0,00	0,00	0,00	0,00	0,00	0,00	0,00	0,00	0,00	0,00	0,00
	C	38 400 967,22	37 515 482,47	14 498 593,09	0,00	0,00	0,00	0,00	0,00	0,00	885 484,75	885 484,75	0,00
2031	A	39 550 496,24	38 640 946,95	14 933 550,88	0,00	0,00	0,00	0,00	0,00	0,00	909 549,29	909 549,29	0,00
	B	0,00	0,00	0,00	0,00	0,00	0,00	0,00	0,00	0,00	0,00	0,00	0,00
	C	39 550 496,24	38 640 946,95	14 933 550,88	0,00	0,00	0,00	0,00	0,00	0,00	909 549,29	909 549,29	0,00
2032	A	40 734 811,13	39 800 175,36	15 381 557,41	0,00	0,00	0,00	0,00	0,00	0,00	934 635,77	934 635,77	0,00
	B	0,00	0,00	0,00	0,00	0,00	0,00	0,00	0,00	0,00	0,00	0,00	0,00
	C	40 734 811,13	39 800 175,36	15 381 557,41	0,00	0,00	0,00	0,00	0,00	0,00	934 635,77	934 635,77	0,00
2033	A	41 841 485,97	40 994 180,62	15 843 004,13	0,00	0,00	0,00	0,00	0,00	0,00	847 305,35	847 305,35	0,00
	B	0,00	0,00	0,00	0,00	0,00	0,00	0,00	0,00	0,00	0,00	0,00	0,00
	C	41 841 485,97	40 994 180,62	15 843 004,13	0,00	0,00	0,00	0,00	0,00	0,00	847 305,35	847 305,35	0,00
2034	A	43 458 877,47	42 224 006,04	16 318 294,26	0,00	0,00	0,00	0,00	0,00	0,00	1 234 871,43	1 234 871,43	0,00
	B	0,00	0,00	0,00	0,00	0,00	0,00	0,00	0,00	0,00	0,00	0,00	0,00
	C	43 458 877,47	42 224 006,04	16 318 294,26	0,00	0,00	0,00	0,00	0,00	0,00	1 234 871,43	1 234 871,43	0,00

Wyszczególnienie	Wynik budżetu x	w tym:					Przychody budżetu x	z tego:				
		3.1	4	4.1	w tym:			4.2	w tym:		4.3	4.3.1
					na pokrycie deficytu budżetu x	Nadwyżka budżetowa z lat ubiegłych x 6)			na pokrycie deficytu budżetu x	Wolne środki, o których mowa w art. 217 ust. 2 pkt 6 ustawy x		
Lp	3	3.1	4	4.1	4.1.1	4.2	4.2.1	4.3	4.3.1			
Wykonanie 2018	-1 923 446,85	0,00	3 480 158,98	1 237 705,12	779 735,12	449 385,69	0,00	1 793 068,17	1 143 711,73			
Wykonanie 2019	-180 780,48	0,00	2 470 377,17	1 371 635,04	180 780,48	0,00	0,00	1 098 742,13	0,00			
Plan 3 kw. 2020	-759 552,69	0,00	1 241 942,16	1 025 160,00	542 770,53	0,00	0,00	216 782,16	216 782,12			
Wykonanie 2020	4 188 134,35	0,00	2 305 003,16	482 389,47	0,00	19 637,72	0,00	1 802 975,97	0,00			
2021	A	-3 630 818,33	0,00	3 971 544,10	520 737,18	180 011,41	2 500 000,00	2 500 000,00	950 806,92			
	B	-97 957,00	0,00	97 957,00	0,00	0,00	0,00	97 957,00	97 957,00			
	C	-3 532 861,33	0,00	3 873 587,10	520 737,18	180 011,41	2 500 000,00	2 500 000,00	852 849,92			
2022	A	175 000,00	0,00	0,00	0,00	0,00	0,00	0,00	0,00			
	B	0,00	0,00	0,00	0,00	0,00	0,00	0,00	0,00			
	C	175 000,00	0,00	0,00	0,00	0,00	0,00	0,00	0,00			
2023	A	231 000,00	0,00	0,00	0,00	0,00	0,00	0,00	0,00			
	B	0,00	0,00	0,00	0,00	0,00	0,00	0,00	0,00			
	C	231 000,00	0,00	0,00	0,00	0,00	0,00	0,00	0,00			
2024	A	271 000,00	0,00	0,00	0,00	0,00	0,00	0,00	0,00			
	B	0,00	0,00	0,00	0,00	0,00	0,00	0,00	0,00			
	C	271 000,00	0,00	0,00	0,00	0,00	0,00	0,00	0,00			
2025	A	331 000,00	0,00	0,00	0,00	0,00	0,00	0,00	0,00			
	B	0,00	0,00	0,00	0,00	0,00	0,00	0,00	0,00			
	C	331 000,00	0,00	0,00	0,00	0,00	0,00	0,00	0,00			

2026	A	371 735,12	371 735,12	0,00	0,00	0,00	0,00	0,00	0,00	0,00	0,00	0,00	0,00	0,00	0,00	0,00	0,00	0,00	0,00
	B	0,00	0,00	0,00	0,00	0,00	0,00	0,00	0,00	0,00	0,00	0,00	0,00	0,00	0,00	0,00	0,00	0,00	0,00
	C	371 735,12	371 735,12	0,00	0,00	0,00	0,00	0,00	0,00	0,00	0,00	0,00	0,00	0,00	0,00	0,00	0,00	0,00	0,00
2027	A	403 969,93	403 969,93	0,00	0,00	0,00	0,00	0,00	0,00	0,00	0,00	0,00	0,00	0,00	0,00	0,00	0,00	0,00	0,00
	B	0,00	0,00	0,00	0,00	0,00	0,00	0,00	0,00	0,00	0,00	0,00	0,00	0,00	0,00	0,00	0,00	0,00	0,00
	C	403 969,93	403 969,93	0,00	0,00	0,00	0,00	0,00	0,00	0,00	0,00	0,00	0,00	0,00	0,00	0,00	0,00	0,00	0,00
2028	A	307 165,55	307 165,55	0,00	0,00	0,00	0,00	0,00	0,00	0,00	0,00	0,00	0,00	0,00	0,00	0,00	0,00	0,00	0,00
	B	0,00	0,00	0,00	0,00	0,00	0,00	0,00	0,00	0,00	0,00	0,00	0,00	0,00	0,00	0,00	0,00	0,00	0,00
	C	307 165,55	307 165,55	0,00	0,00	0,00	0,00	0,00	0,00	0,00	0,00	0,00	0,00	0,00	0,00	0,00	0,00	0,00	0,00
2029	A	350 000,00	350 000,00	0,00	0,00	0,00	0,00	0,00	0,00	0,00	0,00	0,00	0,00	0,00	0,00	0,00	0,00	0,00	0,00
	B	0,00	0,00	0,00	0,00	0,00	0,00	0,00	0,00	0,00	0,00	0,00	0,00	0,00	0,00	0,00	0,00	0,00	0,00
	C	350 000,00	350 000,00	0,00	0,00	0,00	0,00	0,00	0,00	0,00	0,00	0,00	0,00	0,00	0,00	0,00	0,00	0,00	0,00
2030	A	250 000,00	250 000,00	0,00	0,00	0,00	0,00	0,00	0,00	0,00	0,00	0,00	0,00	0,00	0,00	0,00	0,00	0,00	0,00
	B	0,00	0,00	0,00	0,00	0,00	0,00	0,00	0,00	0,00	0,00	0,00	0,00	0,00	0,00	0,00	0,00	0,00	0,00
	C	250 000,00	250 000,00	0,00	0,00	0,00	0,00	0,00	0,00	0,00	0,00	0,00	0,00	0,00	0,00	0,00	0,00	0,00	0,00
2031	A	260 000,00	260 000,00	0,00	0,00	0,00	0,00	0,00	0,00	0,00	0,00	0,00	0,00	0,00	0,00	0,00	0,00	0,00	0,00
	B	0,00	0,00	0,00	0,00	0,00	0,00	0,00	0,00	0,00	0,00	0,00	0,00	0,00	0,00	0,00	0,00	0,00	0,00
	C	260 000,00	260 000,00	0,00	0,00	0,00	0,00	0,00	0,00	0,00	0,00	0,00	0,00	0,00	0,00	0,00	0,00	0,00	0,00
2032	A	270 000,00	270 000,00	0,00	0,00	0,00	0,00	0,00	0,00	0,00	0,00	0,00	0,00	0,00	0,00	0,00	0,00	0,00	0,00
	B	0,00	0,00	0,00	0,00	0,00	0,00	0,00	0,00	0,00	0,00	0,00	0,00	0,00	0,00	0,00	0,00	0,00	0,00
	C	270 000,00	270 000,00	0,00	0,00	0,00	0,00	0,00	0,00	0,00	0,00	0,00	0,00	0,00	0,00	0,00	0,00	0,00	0,00
2033	A	393 469,49	393 469,49	0,00	0,00	0,00	0,00	0,00	0,00	0,00	0,00	0,00	0,00	0,00	0,00	0,00	0,00	0,00	0,00
	B	0,00	0,00	0,00	0,00	0,00	0,00	0,00	0,00	0,00	0,00	0,00	0,00	0,00	0,00	0,00	0,00	0,00	0,00
	C	393 469,49	393 469,49	0,00	0,00	0,00	0,00	0,00	0,00	0,00	0,00	0,00	0,00	0,00	0,00	0,00	0,00	0,00	0,00
2034	A	43 126,65	43 126,65	0,00	0,00	0,00	0,00	0,00	0,00	0,00	0,00	0,00	0,00	0,00	0,00	0,00	0,00	0,00	0,00
	B	0,00	0,00	0,00	0,00	0,00	0,00	0,00	0,00	0,00	0,00	0,00	0,00	0,00	0,00	0,00	0,00	0,00	0,00
	C	43 126,65	43 126,65	0,00	0,00	0,00	0,00	0,00	0,00	0,00	0,00	0,00	0,00	0,00	0,00	0,00	0,00	0,00	0,00

5) Ilimie przeszaczenie nadwyżki budżetowej wymaga określenia w objaśnieniach do wieloletniej prognozy finansowej.

6) W pozycji należy ująć środki pieniężne znajdujące się na rachunku budżetu pochodzące z nadwyżek poprzednich budżetów, łącznie z niewykorzystanymi środkami, o których mowa w art. 217 ust. 2 pkt 8 ustawy.

Lp	z tego:			5	5.1	z tego:					
	4.4	w tym:				5.1.1	w tym:				
		na pokrycie deficytu budżetu x	Inne przychody niezwiązane z zaciąganiem długu x 7)				na pokrycie deficytu budżetu x	Splaty rat kapitałowych kredytów i pożyczek oraz wykup papierów wartościowych x	łącznie kwota przypadających na dany rok kwot ustawowych wyłączeń z limitu spłaty zobowiązań x	kwota przypadających na dany rok kwot wyłączeń określonych w art. 243 ust. 3 ustawy x	kwota przypadających na dany rok kwot wyłączeń określonych w art. 243 ust. 3a ustawy x
Wykonanie 2018	0,00	0,00	0,00	457 970,00	457 970,00	0,00	0,00	0,00	0,00	0,00	0,00
Wykonanie 2019	0,00	0,00	0,00	466 983,00	466 983,00	0,00	0,00	0,00	0,00	0,00	0,00
Plan 3 kw. 2020	0,00	0,00	0,00	482 389,47	482 389,47	0,00	0,00	0,00	0,00	0,00	0,00
Wykonanie 2020	0,00	0,00	0,00	482 389,47	482 389,47	0,00	0,00	0,00	0,00	0,00	0,00
A	0,00	0,00	0,00	340 725,77	340 725,77	0,00	0,00	0,00	0,00	0,00	0,00
B	0,00	0,00	0,00	0,00	0,00	0,00	0,00	0,00	0,00	0,00	0,00
C	0,00	0,00	0,00	0,00	0,00	0,00	0,00	0,00	0,00	0,00	0,00
A	0,00	0,00	0,00	340 725,77	340 725,77	0,00	0,00	0,00	0,00	0,00	0,00
B	0,00	0,00	0,00	175 000,00	175 000,00	0,00	0,00	0,00	0,00	0,00	0,00
C	0,00	0,00	0,00	0,00	0,00	0,00	0,00	0,00	0,00	0,00	0,00
A	0,00	0,00	0,00	175 000,00	175 000,00	0,00	0,00	0,00	0,00	0,00	0,00
B	0,00	0,00	0,00	231 000,00	231 000,00	0,00	0,00	0,00	0,00	0,00	0,00
C	0,00	0,00	0,00	0,00	0,00	0,00	0,00	0,00	0,00	0,00	0,00
A	0,00	0,00	0,00	231 000,00	231 000,00	0,00	0,00	0,00	0,00	0,00	0,00
B	0,00	0,00	0,00	271 000,00	271 000,00	0,00	0,00	0,00	0,00	0,00	0,00
C	0,00	0,00	0,00	0,00	0,00	0,00	0,00	0,00	0,00	0,00	0,00
A	0,00	0,00	0,00	271 000,00	271 000,00	0,00	0,00	0,00	0,00	0,00	0,00
B	0,00	0,00	0,00	331 000,00	331 000,00	0,00	0,00	0,00	0,00	0,00	0,00
C	0,00	0,00	0,00	0,00	0,00	0,00	0,00	0,00	0,00	0,00	0,00
A	0,00	0,00	0,00	331 000,00	331 000,00	0,00	0,00	0,00	0,00	0,00	0,00
B	0,00	0,00	0,00	0,00	0,00	0,00	0,00	0,00	0,00	0,00	0,00
C	0,00	0,00	0,00	0,00	0,00	0,00	0,00	0,00	0,00	0,00	0,00

2026	A	0,00	0,00	0,00	0,00	371 735,12	0,00	0,00	0,00	0,00
	B	0,00	0,00	0,00	0,00	0,00	0,00	0,00	0,00	0,00
	C	0,00	0,00	0,00	0,00	371 735,12	0,00	0,00	0,00	0,00
2027	A	0,00	0,00	0,00	0,00	403 969,93	0,00	0,00	0,00	0,00
	B	0,00	0,00	0,00	0,00	0,00	0,00	0,00	0,00	0,00
	C	0,00	0,00	0,00	0,00	403 969,93	0,00	0,00	0,00	0,00
2028	A	0,00	0,00	0,00	0,00	307 165,55	0,00	0,00	0,00	0,00
	B	0,00	0,00	0,00	0,00	0,00	0,00	0,00	0,00	0,00
	C	0,00	0,00	0,00	0,00	307 165,55	0,00	0,00	0,00	0,00
2029	A	0,00	0,00	0,00	0,00	350 000,00	0,00	0,00	0,00	0,00
	B	0,00	0,00	0,00	0,00	0,00	0,00	0,00	0,00	0,00
	C	0,00	0,00	0,00	0,00	350 000,00	0,00	0,00	0,00	0,00
2030	A	0,00	0,00	0,00	0,00	250 000,00	0,00	0,00	0,00	0,00
	B	0,00	0,00	0,00	0,00	0,00	0,00	0,00	0,00	0,00
	C	0,00	0,00	0,00	0,00	250 000,00	0,00	0,00	0,00	0,00
2031	A	0,00	0,00	0,00	0,00	260 000,00	0,00	0,00	0,00	0,00
	B	0,00	0,00	0,00	0,00	0,00	0,00	0,00	0,00	0,00
	C	0,00	0,00	0,00	0,00	260 000,00	0,00	0,00	0,00	0,00
2032	A	0,00	0,00	0,00	0,00	270 000,00	0,00	0,00	0,00	0,00
	B	0,00	0,00	0,00	0,00	0,00	0,00	0,00	0,00	0,00
	C	0,00	0,00	0,00	0,00	270 000,00	0,00	0,00	0,00	0,00
2033	A	0,00	0,00	0,00	0,00	393 469,49	0,00	0,00	0,00	0,00
	B	0,00	0,00	0,00	0,00	0,00	0,00	0,00	0,00	0,00
	C	0,00	0,00	0,00	0,00	393 469,49	0,00	0,00	0,00	0,00
2034	A	0,00	0,00	0,00	0,00	43 126,65	0,00	0,00	0,00	0,00
	B	0,00	0,00	0,00	0,00	0,00	0,00	0,00	0,00	0,00
	C	0,00	0,00	0,00	0,00	43 126,65	0,00	0,00	0,00	0,00

7) W pozycji należy ująć w szczególności przychody pochodzące z prywatyzacji majątku jednostki samorządu terytorialnego.

Wyszczególnienie	Rozchody budżetu, z tego:										w tym:	Relacja zrównoważenia wydatków bieżących, o której mowa w art. 242 ustawy
	łącznie kwota przypadających na dany rok kwot ustawowych wyłączeń z limitu spłaty zobowiązań, z tego:											
	kwota wyłączeń z tytułu wcześniejszej spłaty zobowiązań, określonych w art. 243 ust. 3b ustawy	z tego:	z tego:	z tego:	z tego:	z tego:	z tego:	z tego:	z tego:	z tego:		
5.1.1.3	5.1.1.3.1	5.1.1.3.2	5.1.1.3.3	5.1.1.4	5.2	6	6.1	7.1	7.2			
Wykonanie 2018	X	X	X	X	0,00	2 672 803,29	100 000,00	792 022,75	3 034 476,61			
Wykonanie 2019	X	X	X	X	0,00	3 477 455,33	0,00	1 223 962,37	2 322 704,50			
Plan 3 kw. 2020	X	X	X	X	0,00	4 020 225,86	0,00	349 741,31	566 523,47			
Wykonanie 2020	X	X	X	X	0,00	3 477 455,33	0,00	2 468 883,51	4 291 497,20			
A	0,00	0,00	0,00	0,00	0,00	3 657 466,74	0,00	507 744,50	3 958 551,42			
B	0,00	0,00	0,00	0,00	0,00	0,00	0,00	-109 957,00	-12 000,00			
C	0,00	0,00	0,00	0,00	0,00	3 657 466,74	0,00	617 701,50	3 970 551,42			
A	X	X	X	X	0,00	3 482 466,74	0,00	896 362,15	896 362,15			
B	X	X	X	X	0,00	0,00	0,00	0,00	0,00			
C	X	X	X	X	0,00	3 482 466,74	0,00	896 362,15	896 362,15			
A	X	X	X	X	0,00	3 251 466,74	0,00	923 253,01	923 253,01			
B	X	X	X	X	0,00	0,00	0,00	0,00	0,00			
C	X	X	X	X	0,00	3 251 466,74	0,00	923 253,01	923 253,01			
A	X	X	X	X	0,00	2 980 466,74	0,00	950 950,60	950 950,60			
B	X	X	X	X	0,00	0,00	0,00	0,00	0,00			
C	X	X	X	X	0,00	2 980 466,74	0,00	950 950,60	950 950,60			
A	X	X	X	X	0,00	2 649 466,74	0,00	979 479,12	979 479,12			
B	X	X	X	X	0,00	0,00	0,00	0,00	0,00			
C	X	X	X	X	0,00	2 649 466,74	0,00	979 479,12	979 479,12			

2026	A	x	x	x	x	0,00	0,00	0,00	2 277 731,62	0,00	1 008 863,50	1 008 863,50
	B	x	x	x	x	0,00	0,00	0,00	0,00	0,00	0,00	0,00
	C	x	x	x	x	0,00	0,00	0,00	2 277 731,62	0,00	1 008 863,50	1 008 863,50
2027	A	x	x	x	x	0,00	0,00	0,00	1 873 761,69	0,00	1 039 129,40	1 039 129,40
	B	x	x	x	x	0,00	0,00	0,00	0,00	0,00	0,00	0,00
	C	x	x	x	x	0,00	0,00	0,00	1 873 761,69	0,00	1 039 129,40	1 039 129,40
2028	A	x	x	x	x	0,00	0,00	0,00	1 566 596,14	0,00	1 070 303,28	1 070 303,28
	B	x	x	x	x	0,00	0,00	0,00	0,00	0,00	0,00	0,00
	C	x	x	x	x	0,00	0,00	0,00	1 566 596,14	0,00	1 070 303,28	1 070 303,28
2029	A	x	x	x	x	0,00	0,00	0,00	1 216 596,14	0,00	1 102 412,37	1 102 412,37
	B	x	x	x	x	0,00	0,00	0,00	0,00	0,00	0,00	0,00
	C	x	x	x	x	0,00	0,00	0,00	1 216 596,14	0,00	1 102 412,37	1 102 412,37
2030	A	x	x	x	x	0,00	0,00	0,00	966 596,14	0,00	1 135 484,75	1 135 484,75
	B	x	x	x	x	0,00	0,00	0,00	0,00	0,00	0,00	0,00
	C	x	x	x	x	0,00	0,00	0,00	966 596,14	0,00	1 135 484,75	1 135 484,75
2031	A	x	x	x	x	0,00	0,00	0,00	706 596,14	0,00	1 169 549,29	1 169 549,29
	B	x	x	x	x	0,00	0,00	0,00	0,00	0,00	0,00	0,00
	C	x	x	x	x	0,00	0,00	0,00	706 596,14	0,00	1 169 549,29	1 169 549,29
2032	A	x	x	x	x	0,00	0,00	0,00	436 596,14	0,00	1 204 635,77	1 204 635,77
	B	x	x	x	x	0,00	0,00	0,00	0,00	0,00	0,00	0,00
	C	x	x	x	x	0,00	0,00	0,00	436 596,14	0,00	1 204 635,77	1 204 635,77
2033	A	x	x	x	x	0,00	0,00	0,00	43 126,65	0,00	1 240 774,84	1 240 774,84
	B	x	x	x	x	0,00	0,00	0,00	0,00	0,00	0,00	0,00
	C	x	x	x	x	0,00	0,00	0,00	43 126,65	0,00	1 240 774,84	1 240 774,84
2034	A	x	x	x	x	0,00	0,00	0,00	0,00	0,00	0,00	0,00
	B	x	x	x	x	0,00	0,00	0,00	0,00	0,00	0,00	0,00
	C	x	x	x	x	0,00	0,00	0,00	0,00	0,00	0,00	0,00

8) Skorygowanie o środki dotyczy określonego w art. 242 ustawy powiększenia o odpowiednie dla roku prognozy przychody wskazane w art. 217 ust. 2 ustawy. Skutki finansowe wyłączeń ograniczenia, o którym mowa w art. 242 ustawy, zawarte w innych ustawach należy ująć w objaśnieniach dołączonych do wiodowej prognozy finansowej zgodnie z art. 226 ust. 2a ustawy.

2026	A	1,94%	4,76%	x	4,58%	6,14%	TAK	TAK
	B	0,00%	0,00%	x	-0,08%	-0,08%	NIE	NIE
	C	1,94%	4,76%	x	4,66%	6,22%	TAK	TAK
2027	A	2,00%	4,73%	x	4,26%	5,82%	TAK	TAK
	B	0,00%	0,00%	x	-0,08%	-0,08%	NIE	NIE
	C	2,00%	4,73%	x	4,34%	5,90%	TAK	TAK
2028	A	1,51%	4,70%	x	4,56%	4,56%	TAK	TAK
	B	0,00%	0,00%	x	-0,08%	-0,08%	NIE	NIE
	C	1,51%	4,70%	x	4,64%	4,64%	TAK	TAK
2029	A	1,62%	4,68%	x	4,80%	4,80%	TAK	TAK
	B	0,00%	0,00%	x	0,00%	0,00%	TAK	TAK
	C	1,62%	4,68%	x	4,80%	4,80%	TAK	TAK
2030	A	1,16%	4,65%	x	4,76%	4,76%	TAK	TAK
	B	0,00%	0,00%	x	0,00%	0,00%	TAK	TAK
	C	1,16%	4,65%	x	4,76%	4,76%	TAK	TAK
2031	A	1,15%	4,63%	x	4,73%	4,73%	TAK	TAK
	B	0,00%	0,00%	x	0,00%	0,00%	TAK	TAK
	C	1,15%	4,63%	x	4,73%	4,73%	TAK	TAK
2032	A	1,13%	4,60%	x	4,71%	4,71%	TAK	TAK
	B	0,00%	0,00%	x	0,00%	0,00%	TAK	TAK
	C	1,13%	4,60%	x	4,71%	4,71%	TAK	TAK
2033	A	1,53%	4,58%	x	4,68%	4,68%	TAK	TAK
	B	0,00%	0,00%	x	0,00%	0,00%	TAK	TAK
	C	1,53%	4,58%	x	4,68%	4,68%	TAK	TAK
2034	A	0,24%	4,56%	x	4,65%	4,65%	TAK	TAK
	B	0,00%	0,00%	x	0,00%	0,00%	TAK	TAK
	C	0,24%	4,56%	x	4,65%	4,65%	TAK	TAK

Informacje uzupełniające o wybranych kategoriach finansowych											
Lp	Wyszczególnienie	w tym:			z tego:		Wydatki bieżące na pokrycie ujemnego wyniku finansowego samodzielnego publicznego zakładu opieki zdrowotnej	Wydatki na spłatę zobowiązań przez jednostkę samorządu terytorialnego przypadających do spłaty w danym roku budżetowym, podlegająca doliczeniu zgodnie z art. 244 ustawy ^x	Kwota zobowiązań związku współtworzonego przez jednostkę samorządu terytorialnego do zobowiązań po likwidowanych i przekształconych samorządowych osobach prawnych	Kwota zobowiązań wynikających z przejęcia przez jednostkę samorządu terytorialnego zobowiązań po likwidowanych i przekształconych samorządowych osobach prawnych	10.5
		Wydatki majątkowe na programy, projekty lub zadania finansowane z udziałem środków, o których mowa w art. 5 ust. 1 pkt 2 i 3 ustawy	Wydatki majątkowe na programy, projekty lub zadania finansowane z udziałem środków, o których mowa w art. 5 ust. 1 pkt 2 ustawy	W tym:	bieżące	majątkowe					
		9.4	9.4.1	9.4.1.1	10.1	10.1.1	10.1.2	10.2	10.3	10.4	10.5
Wykonanie 2018		1 212 779,45	1 212 779,45	874 592,75	3 317 307,42	0,00	3 317 307,42	0,00	0,00	0,00	0,00
Wykonanie 2019		16 860,40	16 860,40	4 652,00	1 078 204,34	0,00	1 078 204,34	0,00	0,00	0,00	0,00
Plan 3 kw. 2020		2 968,40	2 968,40	0,00	628 437,40	0,00	628 437,40	0,00	0,00	0,00	0,00
Wykonanie 2020		2 369,37	2 369,37	0,00	528 437,40	0,00	528 437,40	0,00	0,00	0,00	0,00
2021	A	228 177,79	228 177,79	177 455,34	2 421 835,58	0,00	2 421 835,58	0,00	0,00	0,00	0,00
	B	0,00	0,00	0,00	0,00	0,00	0,00	0,00	0,00	0,00	0,00
	C	228 177,79	228 177,79	177 455,34	2 421 835,58	0,00	2 421 835,58	0,00	0,00	0,00	0,00
2022	A	0,00	0,00	0,00	0,00	0,00	0,00	0,00	0,00	0,00	0,00
	B	0,00	0,00	0,00	0,00	0,00	0,00	0,00	0,00	0,00	0,00
	C	0,00	0,00	0,00	0,00	0,00	0,00	0,00	0,00	0,00	0,00
2023	A	0,00	0,00	0,00	0,00	0,00	0,00	0,00	0,00	0,00	0,00
	B	0,00	0,00	0,00	0,00	0,00	0,00	0,00	0,00	0,00	0,00
	C	0,00	0,00	0,00	0,00	0,00	0,00	0,00	0,00	0,00	0,00
2024	A	0,00	0,00	0,00	0,00	0,00	0,00	0,00	0,00	0,00	0,00
	B	0,00	0,00	0,00	0,00	0,00	0,00	0,00	0,00	0,00	0,00
	C	0,00	0,00	0,00	0,00	0,00	0,00	0,00	0,00	0,00	0,00
2025	A	0,00	0,00	0,00	0,00	0,00	0,00	0,00	0,00	0,00	0,00
	B	0,00	0,00	0,00	0,00	0,00	0,00	0,00	0,00	0,00	0,00
	C	0,00	0,00	0,00	0,00	0,00	0,00	0,00	0,00	0,00	0,00

Informacje uzupełniające o wybranych kategoriach finansowych													
Lp	Wyszczególnienie	10.6	10.7	10.7.1	10.7.2	w tym:			10.7.3	10.8	10.9	10.10	10.11
						w tym:		10.7.2.1					
						w tym:							
	Splata, o których mowa w poz. 5.1, wynikające wyłącznie z tytułu zobowiązań już zaciągniętych x		Wydatki zmniejszające dług x	splata zobowiązań wymagalnych z lat poprzednich, innych niż w poz. 10.7.3 x	splata zobowiązań zaliczanych do tytułu dłużnego – kredyty i pożyczka x	zobowiązań zaciągniętych po dniu 1 stycznia 2019 r. x	dokonywana w formie wydatku bieżącego x	wypłaty z tytułu wymagalnych poręczeń i gwarancji x	Kwota wzrostu(+)/spadku(-) kwoty długu wynikająca z operacji niekasowych (m.in. umorzenia, różnice kursowe)	Wcześniejsza splata zobowiązań, wyliczona z limitu splaty zobowiązań, dokonywana w formie wydatków budżetowych	Wykup papierów wartościowych, splaty rat kredytów i pożyczek wraz z należnymi odsetkami i dyskontem, odpowiednio emitowanych lub zaciągniętych do równowartości kwoty ubytku w wykonanych dochodach jednostki samorządu terytorialnego będącego skutkiem wystąpienia COVID-19 x	Wydatki bieżące podlegające ustawowemu wyłączeniu z limitu splaty zobowiązań ⁹⁾	
	Wykonanie 2018	457 970,00	50 000,00	0,00	50 000,00	x	x	0,00	0,00	x	0,00	0,00	0,00
	Wykonanie 2019	466 983,00	100 000,00	0,00	100 000,00	0,00	0,00	0,00	0,00	x	0,00	0,00	0,00
	Plan 3 kw. 2020	482 389,47	0,00	0,00	0,00	0,00	0,00	0,00	0,00	x	0,00	0,00	46 206,37
	Wykonanie 2020	482 389,47	0,00	0,00	0,00	0,00	0,00	0,00	0,00	x	0,00	0,00	46 206,37
2021	A	340 725,77	0,00	0,00	0,00	0,00	0,00	0,00	0,00	0,00	0,00	0,00	0,00
	B	0,00	0,00	0,00	0,00	0,00	0,00	0,00	0,00	0,00	0,00	0,00	0,00
	C	340 725,77	0,00	0,00	0,00	0,00	0,00	0,00	0,00	0,00	0,00	0,00	0,00
2022	A	170 000,00	0,00	0,00	0,00	0,00	0,00	0,00	0,00	x	0,00	0,00	0,00
	B	0,00	0,00	0,00	0,00	0,00	0,00	0,00	0,00	x	0,00	0,00	0,00
	C	170 000,00	0,00	0,00	0,00	0,00	0,00	0,00	0,00	x	0,00	0,00	0,00
2023	A	211 000,00	0,00	0,00	0,00	0,00	0,00	0,00	0,00	x	0,00	0,00	0,00
	B	0,00	0,00	0,00	0,00	0,00	0,00	0,00	0,00	x	0,00	0,00	0,00
	C	211 000,00	0,00	0,00	0,00	0,00	0,00	0,00	0,00	x	0,00	0,00	0,00
2024	A	241 000,00	0,00	0,00	0,00	0,00	0,00	0,00	0,00	x	0,00	0,00	0,00
	B	0,00	0,00	0,00	0,00	0,00	0,00	0,00	0,00	x	0,00	0,00	0,00
	C	241 000,00	0,00	0,00	0,00	0,00	0,00	0,00	0,00	x	0,00	0,00	0,00
2025	A	301 000,00	0,00	0,00	0,00	0,00	0,00	0,00	0,00	x	0,00	0,00	0,00
	B	0,00	0,00	0,00	0,00	0,00	0,00	0,00	0,00	x	0,00	0,00	0,00
	C	301 000,00	0,00	0,00	0,00	0,00	0,00	0,00	0,00	x	0,00	0,00	0,00

2026	A	341 735,12	0,00	0,00	0,00	0,00	0,00	0,00	0,00	0,00	x	0,00	0,00
	B	0,00	0,00	0,00	0,00	0,00	0,00	0,00	0,00	0,00	x	0,00	0,00
	C	341 735,12	0,00	0,00	0,00	0,00	0,00	0,00	0,00	0,00	x	0,00	0,00
2027	A	343 969,93	0,00	0,00	0,00	0,00	0,00	0,00	0,00	0,00	x	0,00	0,00
	B	0,00	0,00	0,00	0,00	0,00	0,00	0,00	0,00	0,00	x	0,00	0,00
	C	343 969,93	0,00	0,00	0,00	0,00	0,00	0,00	0,00	0,00	x	0,00	0,00
2028	A	207 165,55	0,00	0,00	0,00	0,00	0,00	0,00	0,00	0,00	x	0,00	0,00
	B	0,00	0,00	0,00	0,00	0,00	0,00	0,00	0,00	0,00	x	0,00	0,00
	C	207 165,55	0,00	0,00	0,00	0,00	0,00	0,00	0,00	0,00	x	0,00	0,00
2029	A	297 389,47	0,00	0,00	0,00	0,00	0,00	0,00	0,00	0,00	x	0,00	0,00
	B	0,00	0,00	0,00	0,00	0,00	0,00	0,00	0,00	0,00	x	0,00	0,00
	C	297 389,47	0,00	0,00	0,00	0,00	0,00	0,00	0,00	0,00	x	0,00	0,00
2030	A	220 000,00	0,00	0,00	0,00	0,00	0,00	0,00	0,00	0,00	x	0,00	0,00
	B	0,00	0,00	0,00	0,00	0,00	0,00	0,00	0,00	0,00	x	0,00	0,00
	C	220 000,00	0,00	0,00	0,00	0,00	0,00	0,00	0,00	0,00	x	0,00	0,00
2031	A	240 000,00	0,00	0,00	0,00	0,00	0,00	0,00	0,00	0,00	x	0,00	0,00
	B	0,00	0,00	0,00	0,00	0,00	0,00	0,00	0,00	0,00	x	0,00	0,00
	C	240 000,00	0,00	0,00	0,00	0,00	0,00	0,00	0,00	0,00	x	0,00	0,00
2032	A	260 000,00	0,00	0,00	0,00	0,00	0,00	0,00	0,00	0,00	x	0,00	0,00
	B	0,00	0,00	0,00	0,00	0,00	0,00	0,00	0,00	0,00	x	0,00	0,00
	C	260 000,00	0,00	0,00	0,00	0,00	0,00	0,00	0,00	0,00	x	0,00	0,00
2033	A	303 469,49	0,00	0,00	0,00	0,00	0,00	0,00	0,00	0,00	x	0,00	0,00
	B	0,00	0,00	0,00	0,00	0,00	0,00	0,00	0,00	0,00	x	0,00	0,00
	C	303 469,49	0,00	0,00	0,00	0,00	0,00	0,00	0,00	0,00	x	0,00	0,00
2034	A	0,00	0,00	0,00	0,00	0,00	0,00	0,00	0,00	0,00	x	0,00	0,00
	B	0,00	0,00	0,00	0,00	0,00	0,00	0,00	0,00	0,00	x	0,00	0,00
	C	0,00	0,00	0,00	0,00	0,00	0,00	0,00	0,00	0,00	x	0,00	0,00

9) W pozycji należy ująć kwoty wydatków bieżących, o które zostają pomniejszone wydatki bieżące budżetu przy wyczerpaniu limitu spłaty zobowiązań określonego po prawej stronie - nierówności we wzorze, o którym mowa w art. 243 ustawy, na podstawie odrębnych ustaw, bez wydatków bieżących na obsługę długu. W szczególności należy ująć wydatki poniesione w celu realizacji zadań związanych z przeciwdziałaniem COVID-19.

Informacje zawarte w tej części wieloletniej prognozy finansowej, w tym o spełnieniu relacji, określonej w art. 243 ustawy, zostaną automatycznie wygenerowane przez aplikację wskazaną przez Ministra Finansów, o której mowa w § 4 ust. 1, na podstawie danych historycznych oraz prognozowanych przez jednostkę samorządu terytorialnego. Automatycznie wyliczenia danych na podstawie wartości historycznych i prognozowanych przez jednostkę samorządu terytorialnego dotyczą w szczególności także pozycji 8.9 - 8.9.1 i pozycji z sekcji 12.

x - pozycje oznaczone symbolem "x" sporządza się na okres prognozy kwoty długu, zgodnie z art. 227 ust. 2 ustawy. Okres ten nie podlega wydziałaniu w sytuacji planowania wydatków z tytułu niewymagalnych poręczeń i gwarancji. W przypadku planowania wydatków z tytułu niewymagalnych poręczeń i gwarancji, wykraczających poza wspomniany okres, należy zamieścić w objaśnieniach do wieloletniej prognozy finansowej w okresie dłuższym niż okres, na który zaciągnięto oraz planuje się zaciągnąć zobowiązania dłużne, informacje o wydatkach z tytułu niewymagalnych poręczeń i gwarancji, wykraczających poza wspomniany okres, należy zamieścić w objaśnieniach do wieloletniej prognozy finansowej.

Legenda:

A - aktualna wartość

B - różnica wartości

C - poprzednia wartość

PRZEWODNICZĄCY
Rady Gminy Małków
Andrzej Pielat

Przedsięwzięcia WPF

załącznik nr 2 do
uchwały nr 188/XXVI/2021
z dnia 2021-08-27

kwoty w zł

L.p.	Nazwa i cel	Jednostka odpowiedzialna lub koordynująca	Okres realizacji		Łączne nakłady finansowe test	Limit 2021	Limit 2022	Limit 2023	Limit 2024	Limit zobowiązań
			Od	Do						
1	Wydatki na przedsięwzięcia-ogółem (1.1+1.2+1.3)				A 3 186 862,57 B 3 186 862,57 C 0,00	2 421 835,58 2 421 835,58 0,00	0,00 0,00 0,00	0,00 0,00 0,00	0,00 0,00 0,00	2 421 835,58 2 421 835,58 0,00
1.a	- wydatki bieżące				A 0,00 B 0,00 C 0,00	0,00 0,00 0,00	0,00 0,00 0,00	0,00 0,00 0,00	0,00 0,00 0,00	0,00 0,00 0,00
1.b	- wydatki majątkowe				A 3 186 862,57 B 3 186 862,57 C 0,00	2 421 835,58 2 421 835,58 0,00	0,00 0,00 0,00	0,00 0,00 0,00	0,00 0,00 0,00	2 421 835,58 2 421 835,58 0,00
1.1	Wydatki na programy, projekty lub zadania związane z programami realizowanymi z udziałem środków, o których mowa w art.5 ust.1 pkt 2 i 3 ustawy z dnia 27 sierpnia 2009 r. o finansach publicznych (Dz.U.Nr 157, poz.1240, z późn.zm.), z tego:				A 227 506,85 B 227 506,85 C 0,00	227 506,85 227 506,85 0,00	0,00 0,00 0,00	0,00 0,00 0,00	0,00 0,00 0,00	227 506,85 227 506,85 0,00
1.1.1	- wydatki bieżące				A 0,00 B 0,00 C 0,00	0,00 0,00 0,00	0,00 0,00 0,00	0,00 0,00 0,00	0,00 0,00 0,00	0,00 0,00 0,00
1.1.2	- wydatki majątkowe				A 227 506,85 B 227 506,85 C 0,00	227 506,85 227 506,85 0,00	0,00 0,00 0,00	0,00 0,00 0,00	0,00 0,00 0,00	227 506,85 227 506,85 0,00
1.2	Wydatki na programy, projekty lub zadania związane z umowami partnerstwa publiczno-prywatnego, z tego:				A 0,00 B 0,00 C 0,00	0,00 0,00 0,00	0,00 0,00 0,00	0,00 0,00 0,00	0,00 0,00 0,00	0,00 0,00 0,00
1.2.1	- wydatki bieżące				A 0,00 B 0,00 C 0,00	0,00 0,00 0,00	0,00 0,00 0,00	0,00 0,00 0,00	0,00 0,00 0,00	0,00 0,00 0,00
1.2.2	- wydatki majątkowe				A 0,00 B 0,00 C 0,00	0,00 0,00 0,00	0,00 0,00 0,00	0,00 0,00 0,00	0,00 0,00 0,00	0,00 0,00 0,00
1.3	Wydatki na programy, projekty lub zadania pozostałe (inne niż wymienione w pkt 1.1 i 1.2), z tego				A 2 959 355,72 B 2 959 355,72 C 0,00	2 194 328,73 2 194 328,73 0,00	0,00 0,00 0,00	0,00 0,00 0,00	0,00 0,00 0,00	2 194 328,73 2 194 328,73 0,00
1.3.1	- wydatki bieżące				A 0,00 B 0,00 C 0,00	0,00 0,00 0,00	0,00 0,00 0,00	0,00 0,00 0,00	0,00 0,00 0,00	0,00 0,00 0,00
1.3.2	- wydatki majątkowe				A 2 959 355,72 B 2 959 355,72 C 0,00	2 194 328,73 2 194 328,73 0,00	0,00 0,00 0,00	0,00 0,00 0,00	0,00 0,00 0,00	2 194 328,73 2 194 328,73 0,00

Legenda:
A - aktualna wartość
B - poprzednia wartość
C - różnica wartości

PRZEWODNICZĄCY
Rady Gminy Mała Wieś

Andrzej Plelat

Objaśnienie:

I. W załączniku Nr 1 Wieloletnia Prognoza Finansowa Gminy Mała Wieś uległy zmianie kwoty w kolumnie:

„Plan 2021”

W 2021 r. dokonano aktualizacji w planie dochodów i wydatków zgodnie ze zmianami wprowadzonymi Zarządzeniem Wójta Gminy Mała Wieś Nr 57/2021 z dn. 17.08.2021 r. oraz Uchwałą Nr 187/XXVI/2021 Rady Gminy Mała Wieś z dn. 27.08.2021 r. w sprawie zmian w budżecie gminy na rok 2021.

1. dochody ogółem zwiększono o kwotę 30.858,00 zł, tj. do kwoty 32.146.768,76 zł, w

tym:

dochody bieżące zwiększono o kwotę 30.858,00 zł, tj. do kwoty 30.183.650,07 zł

zmiany dochodów bieżących są wynikiem zwiększeń wpływów budżetu, w tym:

zwiększono dochody bieżące na:

- dofinansowanie wypłat dodatków dla pracowników socjalnych realizujących prace socjalną w środowisku w 2021 r. w kwocie **2.563,00 zł**
- realizację zadań związanych z przyznawaniem Kart Dużej Rodziny w kwocie **95,00 zł**
- organizację działań promocyjnych, w tym organizacyjnych, technicznych lub organizacyjno – technicznych, mających na celu zwiększenie liczby mieszkańców (w szczególności w wieku 60+) poddających się szczepieniu przeciw COVID-19 w kwocie **10.000,00 zł**
- dofinansowanie przez Wojewódzki Fundusz Ochrony Środowiska i Gospodarki Wodnej w Warszawie działań w zakresie *Usuwanie i unieszkodliwianie wyrobów zawierających azbest na terenie gminy Mała Wieś w 2021 r.* w kwocie **18.200,00 zł**

1.1.4 dotacje i środki przeznaczone na cele bieżące zwiększono o kwotę 20.858,00 zł

1.1.5 pozostałe dochody bieżące zwiększono o kwotę 10.000,00 zł

2. wydatki ogółem zwiększono o kwotę 128.815,00 zł, tj. do kwoty 35.777.587,09 zł, w tym:

dla 2021 r. wydatki dostosowuje się do zmian wprowadzonych Zarządzeniem Wójta i Uchwałą Rady Gminy zmieniającymi budżet.

2.1 wydatki bieżące zwiększono o kwotę 140.815,00 zł, tj. do kwoty 29.675.905,57 zł

2.1.1 wydatki na wynagrodzenia i ich pochodne zwiększono do kwoty 11.177.898,12 zł

2.2 wydatki majątkowe zmniejszono o kwotę 12.000,00 zł, tj. do kwoty 6.101.681,52 zł


- wycofuje się zakup inwestycyjny pn. *Zakup wiaty przystankowej* w kwocie 12.000,00 zł (fundusz sołecki – sołectwo Mała Wieś)
 - wycofuje się zakup inwestycyjny pn. *Zakup kosiarki z wysięgnikiem do utrzymania zieleni na terenie Gminy Mała Wieś* w kwocie 80.000,00 zł (środki własne)
 - wprowadza się zakup inwestycyjny pn. *Zakup rębaka spalinowego do gałęzi celem utrzymania dróg gminnych na terenie gminy Mała Wieś* w kwocie 80.000,00 zł (środki własne)
1. planowany wynik budżetu zamyka się deficytem w kwocie 3.630.818,33 zł, który planuje się pokryć z:
- kredytów w kwocie 180.011,41 zł
 - wolnych środków w kwocie 950.806,92 zł,
 - niewykorzystanych środków pieniężnych na rachunku bieżącym budżetu, wynikających z rozliczenia dochodów i wydatków nimi finansowanych związanych ze szczególnymi zasadami wykonywania budżetu określonymi w odrębnych ustawach w kwocie 2.500.000,00 zł.

„Prognoza 2022 – 2034”

Zmiany 2021 r. nie wywarły wpływu na prognozę lat 2022-2034.

W latach objętych prognozą spełniony jest indywidualny wskaźnik spłaty zadłużenia wynikający z art. 243 ustawy o finansach publicznych.

We wszystkich latach, na które jest opracowana prognoza, została zachowana relacja zrównoważenia wydatków bieżących dochodami bieżącymi.

PRZEWODNICZĄCY
Rady Gminy Mała Wieś

Andrzej Pielat