










Opis przedmiotu zamówienia



Lp.	Nazwa	Lokalizacja (rzut parteru – technologia)		Ilość	J.m.	Opis	Zdjęcie poglądowe
		Nazwa pomieszczenia	Nr wyposażenia				
1.	Szafa chłodniczo-mroźnicza	Magazyn produktów, urządzenia chłodnicze	2.1	1	szt.	<p>Preferowane wymiary: Długość: 1200 mm Szerokość: 745 mm Wysokość: 1950 mm</p> <p>Minimalne parametry techniczne: 2 –drzwiowa o pojemności: 420+420 l, Moc [W] 700, Napięcie [V] 230, Waga [KG] 155, Klasa klimatyczna: 4 Obudowa wewnętrzna i zewnętrzna z wysokogatunkowej stali nierdzewnej (tylna zewnętrzna ściana ze stali galwanizowanej), Wymiary komory: chłodnicza – 525×540x(H)1380 mm mroźnicza – 525×540x(H)1380 mm, 3 półki na komorę 510×525 mm o maks. nośności ok. 40 kg każda (przy równomiernym obciążeniu półki)</p> <p>Funkcje: Cyfrowy wyświetlacz, Elektroniczny termostat, Automatyczne odparowanie skroplin NoFrost.</p> <p>Urządzenie należy podłączyć do instalacji elektrycznej.</p>	



2.	Regał magazynowy	Magazyn produktów, urządzenia chłodnicze Magazyn produktów, ziemniaków i warzyw	2.2 2.2	1 1	szt. szt.	<p>Preferowane wymiary: Długość: 1300 mm, Szerokość: 700 mm, Wysokość: 1800 mm,</p> <p>Materiał wykonania : stal nierdzewna, 4 półki perforowane, przestawne Nogi regału wykonane z kątownika, Nogi łączone do półek za pomocą śrub, Półki wzmocnione profilem stalowym, Maksymalne obciążenie na półkę [KG] 70/m²</p>	
3.	Stół przyścienny z półką i zlewem jednokomorowym – komora z lewej strony	Przygotowalnia wstępna warzyw i jaj	3.1	1	szt.	<p>Preferowane wymiary: Długość: 900 mm Szerokość: 600 mm Wysokość: 850 mm</p> <p>Zlew jednokomorowy z otworem o średnicy 52 cm, Otwór pod baterie o średnicy 33 mm na środku komory. Komora o wymiarach: 400x400x250 mm, Rodzaj stołu: przyścienny, Materiał wykonania: stal nierdzewna,</p> <p>Należy wyposażyć w baterie zlewozmywakową z obrotową wylewką, przystosowaną do wody ciepłej / zimnej, syfon oraz podłączyć do instalacji wodociągowo – sanitarnej.</p>	



4.	Stół przyścienny z półką i zlewem dwukomorowym – komora z prawej strony	Przygotownia wstępna warzyw i jaj	3.2	1	szt.	<p>Preferowane wymiary: Długość: 1800 mm Szerokość: 600 mm Wysokość: 850 mm</p> <p>Zlew dwukomorowy z otworami o średnicy 52 mm, Otwór pod baterie o średnicy 33 mm. pomiędzy komorami, Komory o wymiarach 400x400x250 mm umieszczone z prawej strony. Rodzaj stołu: przyścienny. Materiał wykonania: stal nierdzewna</p> <p>Należy wyposażyć w baterie zlewozmywakową z obrotową wylewką, przystosowaną do wody ciepłej / zimnej, syfon oraz podłączyć do instalacji wodociągowo – sanitarnej.</p>	
5.	Stół narożny	Przygotownia wstępna warzyw i jaj Kuchnia właściwa	3.3	1	szt.	<p>Preferowane wymiary: Długość: 900 mm Szerokość: 900 mm Wysokość: 850 mm</p>	
			4.4	1	szt.	<p>Materiał wykonania: stal nierdzewna, Wzmocnienia blatu z kształtowników zimno-giętych.</p>	



6.	Stół przysięenny z szafką	Przygotownia wstępna warzyw i jaj	3.4	1	szt.	<p>Preferowane wymiary: Długość: 900 mm Szerokość: 600 mm Wysokość: 850 mm</p> <p>Materiał wykonania: stal nierdzewna Rodzaj stołu: przysięenny, Rodzaj drzwi: uchylne</p> <p>Funkcje: Szafka z lewej strony, Przestawna półka w szafce.</p>	
7.	Umywalka z baterią	<p>Kuchnia</p> <p>Stanowisko mycia wózków</p>	4.1	1	szt.	<p>Preferowane wymiary: Długość: 400 mm Szerokość: 320 mm Wysokość: 570 mm Przyłącze wody: 1/2</p>	
			7.3	1	szt.	<p>Otwór w umywalce o średnicy 54 mm. Materiał wykonania: stal nierdzewna Wymiary wanny: 330x230x120 mm.</p> <p>Funkcje: Włączana kolaniem wylewka sztorcowa Dozownik mydła</p> <p>Kolor do uzgodnienia po podpisaniu umowy.</p> <p>Należy wyposażyć w baterie zlewozmywakową, przystosowaną do wody ciepłej / zimnej, syfon oraz podłączyć do instalacji wodociągowej – sanitarnej.</p>	




8.	Stół przyścienny z półką i zlewem dwukomorowy: - komory z lewej strony – 1 szt. - komory z prawej strony – 1 szt.	Kuchnia właściwa	4.2	2	szt.	<p>Preferowane wymiary: Długość: 1400 mm Szerokość: 600 mm Wysokość: 850 mm</p> <p>Zlew dwukomorowy z otworami o średnicy 52 mm, Otwór pod baterie o średnicy 33 mm. pomiędzy komorami, Komory o wymiarach 400x400x250 mm umieszczone z lewej / prawej strony. Rodzaj stołu: przyścienny. Materiał wykonania: stal nierdzewna</p> <p>Należy wyposażyć w baterie zlewozmywakową z obrotową wylewką, przystosowaną do wody ciepłej / zimnej, syfon oraz podłączyć do instalacji wodociągowo – sanitarnej.</p>	
9.	Stół przyścienny z szafką	Kuchnia właściwa	4.3	1	szt.	<p>Preferowane wymiary: Długość: 1400mm Szerokość: 600 mm Wysokość: 850 mm</p> <p>Materiał wykonania: Stal nierdzewna Rodzaj stołu: przyścienny, Rodzaj drzwi: uchylne</p> <p>Funkcje: Szafka z lewej strony, Przestawna półka w szafce.</p>	



10.	Szafka wisząca z półką, drzwi suwane	Kuchnia właściwa	4.5	4	szt.	<p>Preferowane wymiary: Długość: 1000 mm Szerokość: 400 mm Wysokość: 600 mm</p> <p>Szafka spawana Przestawna półka Maksymalne obciążenie na półkę 70kg/m² Materiał wykonania : stal nierdzewna</p>	
11.	Taboret grzewczy gazowy	Kuchnia właściwa	4.6	1	szt.	<p>Preferowane wymiary: Długość: 590 mm Szerokość: 640 mm Wysokość: 720 mm</p> <p>Moc palnika: 9 kW Moc całkowita: 9 kW Ilość palników: 1 szt. Materiał: stal nierdzewna Zasilanie palników: gazowe (z butli) Palnik pilotowy Zabezpieczenie przeciwpłyłowe Płomień oszczędnościowy 25% zużycia gazu Palnik dwukoronowy.</p>	



12.	Kuchnia elektryczna z piekarnikiem elektrycznym	Kuchnia właściwa	4.6	1	szt.	<p>Preferowane wymiary: Długość: 800mm Szerokość: 700mm Wysokość: 850mm</p> <p>Kuchnia 4 palnikowa + piekarnik elektryczny: 10,4 + 7 kW 3 systemy grzania piekarnika Żeliwne płyty grzewcze o średnicy 220mm i mocy 2,6 kW Sześciostopniowy zakres regulacji mocy Przeszkłone drzwi piekarnika Trzy poziomy prowadnic Ruszt do piekarnika w komplecie Moc elektryczna: 17,4 kW Zasilanie: prąd Zasilanie: 400 V Materiał wykonania: stal nierdzewna</p> <p>Urządzenie należy podłączyć do instalacji elektrycznej.</p>	
13.	Patelnia elektryczna	Kuchnia właściwa	4.7	1	szt.	<p>Preferowane wymiary: Długość: 700 mm/800 Szerokość: 600 mm/700 Wysokość: 850 mm</p> <p>Moc [kW] 5,4 Zasilanie- 400V Masa[KG] 70 Powierzchnia robocza 0,25 m2 Pojemność misy [l] -37 Wyposażenie: termostat Materiał wykonania: stal nierdzewna</p> <p>Urządzenie należy podłączyć do instalacji elektrycznej.</p>	




14.	Stół przyścienny	Kuchnia właściwa	4.8	1	szt.	<p>Preferowane wymiary: Długość: 800 mm Szerokość: 700 mm Wysokość: 850 mm</p> <p>Konstrukcja wzmocniona i usztywniona dodatkowymi belkami łączącymi nogi, Rodzaj stołu: przyścienny Materiał wykonania: stal nierdzewna</p>	
15.	Piec konwekcyjno - parowy	Kuchnia właściwa	Lokalizacja wskazana na etapie montażu	1	szt.	<p>Preferowane wymiary: Długość: 700mm Szerokość: 710mm Wysokość: 628mm</p> <p>Zasilanie: 400V Moc: 5,4kW Materiał wykonania: stal nierdzewna Wnętrze pieca: stal nierdzewna Manualna kontrola wilgotności Manualny panel sterujący Oświetlenie komory Przeszkolone drzwi Maksymalna temperatura: 285 °C Wysuwane prowadnice Wentylator z autorewersem Ilość półek: 5</p> <p>W komplecie należy dostarczyć: - podstawę pod piec - półki do pieca – 5 szt.</p> <p>Urządzenie należy podłączyć do instalacji wodociągowo – sanitarnej oraz instalacji elektrycznej.</p>	



16.	Okap centralny skrzyniowy	Kuchnia właściwa	Nad wyspą kuchenną	1	szt.	<p>Preferowane wymiary: Długość: 1800 mm Szerokość: 2000 mm Wysokość: 450 mm</p> <p>Rodzaj: centralny Tryb pracy: wywiewny Materiał wykonania: stal nierdzewna Zasilanie: 230V</p> <p>Uwaga: Zamawiający dokona montażu okapu we własnym zakresie.</p>	
17.	Regał ociekowy	Aneks mycia sprzętu kuchennego	5.1	1	szt.	<p>Preferowane wymiary: Długość: 1200mm Szerokość: 600 mm Wysokość: 1800 mm</p> <p>Materiał wykonania: stal nierdzewna Nogi łączone do półek za pomocą śrub, Nogi wykonane z kątownika, 4 półki perforowane, przestawne.</p>	
18.	Stół z basenem głębokości 400 mm	Aneks mycia sprzętu kuchennego	5.2	1	Szt.	<p>Preferowane wymiary: Długość: 1000 mm Szerokość: 600 mm Wysokość: 850 mm</p>	




						<p>Otwór pod baterię na środku komory o średnicy 33 mm, Materiał wykonania: stal nierdzewna, Komora o głębokości 400 mm.</p> <p>Należy wyposażyć w syfon, zamontować baterię prysznicową (poz. 19) oraz podłączyć do instalacji wodociągowo – sanitarnej.</p>	
19.	Bateria prysznicowa	<p>Aneks mycia sprzętu kuchennego</p> <p>Zmywalnia naczyń stołowych</p>	<p>5.3</p> <p>6.5</p>	<p>1</p> <p>1</p>	<p>szt.</p> <p>szt.</p>	<p>Podstawowe parametry: Wężyki przyłączeniowe: 1/2" Jednootworowa bateria sztorcowa Prysznic umożliwiający przepływ wody pod dużym ciśnieniem Regulowany wspornik kolumnowy Uchwyt ścienny Wymagany otwór w stole: Ø30 mm Wysięg wlewki 280 mm</p> <p>Należy zamontować i podłączyć do instalacji wodociągowo-sanitarnej.</p>	
20.	Pojemnik na odpadki 80 l, mobilny	Aneks mycia sprzętu kuchennego	5.4	1	szt.	<p>Preferowane wymiary: Długość: 400 mm Szerokość: 400 mm Wysokość: 670 mm</p> <p>Ergonomiczne uchwyty, Wytrzymała konstrukcja</p>	


21.	Wózek transportowy	Aneks mycia sprzętu kuchennego	5.5	1	szt.	<p>Preferowane wymiary: Długość:450 mm Szerokość:620 mm Wysokość:905 mm</p> <p>Ilość półek: 5 Wysokość półek regulowana Materiał wykonania: stal nierdzewna Obciążenie półki [KG]40</p> <p>Wyposażenie: 4 skrętne kółka z odbojnikami, 2 z hamulcami</p>	
22.	Szafa przelotowa, drzwi suwane	Zmywalnia naczyń stołowych	6.1	2	szt.	<p>Preferowane wymiary: Długość: 1000 mm Szerokość: 600 mm Wysokość: 2000 mm</p> <p>Ilość półek: 3 Rodzaj drzwi: suwane Półki przestawne Materiał wykonania: stal nierdzewna</p>	

23.	Zmywarko-wyparzynka do naczyń i szkła	Zmywania naczyń stołowych	6.2	1	szt.	<p>Preferowane wymiary: Długość: 530 mm/465 Szerokość: 610 mm/515 Wysokość: 755 mm/700</p> <p>Źródło zasilania: 230V/50Hz Temperatura mycia: 55 °C Temperatura wyparzania: 85°C (regulowana) Moc całkowita [kW] 2,9, Pojemność zbiornika[l] 14, Pojemność bojlera[l] 3,9, Materiał wykonania: stal nierdzewna, Dwuwarstwowa izolowana obudowa Automatyczne płukanie gorącą wodą Wyposażenie: 2 kosze na szkło, 1 kosz na sztućce, 1 kosz na talerze</p> <p>Urządzenie należy podłączyć do instalacji wodociągowej – sanitarnej oraz instalacji elektrycznej.</p>	
24.	Stół przyścienny z półką i zlewem dwukomorowym-komora z prawej strony	Zmywalnia naczyń stołowych	6.5	1	szt.	<p>Preferowane wymiary: Długość: 1400 mm Szerokość: 600 mm Wysokość: 850 mm</p> <p>Zlew dwukomorowy z otworami o średnicy 52 mm, Otwór pod baterie o średnicy 33 mm. pomiędzy komorami, Komory o wymiarach 400x400x250 mm umieszczone z prawej strony. Rodzaj stołu: przyścienny. Materiał: stal nierdzewna</p>	

						Należy wyposażyć w baterie zlewozmywakową z obrotową wylewką, przystosowaną do wody ciepłej / zimnej, syfon oraz podłączyć do instalacji wodociągowo – sanitarnej.	
25.	Bateria zlewozmywakowa	Mycie wózków	7.2	1	szt.	<p>Podstawowe parametry: Bateria kuchenna, stojąca Materiał wykonania: Mosiądz Pokryta 4x warstwą chromu Głowica ceramiczna 40mm Perlator wymienny 22mm Otwór montażowy standardowy 35mm, Obrotowa wylewka 360` W zestawie: bateria, zestaw montażowy</p> <p>Należy podłączyć do instalacji wodociągowej.</p>	
26.	Wózek kelnerski pięciopółkowy	Mycie wózków	7.4	3	szt.	<p>Preferowane wymiary: Długość: 860 mm Szerokość: 540 mm Wysokość: 1560 mm</p> <p>Ilość półek: 5 Wysokość półek regulowana, Materiał wykonania: stal nierdzewna,</p> <p>Wyposażenie: 4 skrętne kółka w tym 2 z hamulcem</p>	
27.	Zlewozmywak gospodarczy	Pomieszczenia porządkowe	-	2	szt.	<p>Preferowane wymiary: Długość: 500 mm Szerokość: 340 mm Wysokość: 210 mm, Materiał wykonania: polerowany polipropylen</p>	

						Należy wyposażyć w baterie zlewozmywakową z obrotową wylewką, przystosowaną do wody ciepłej / zimnej, syfon oraz podłączyć do instalacji wodociągowo – sanitarnej.	
28.	Komoda z szufladami	Sala zajęć dla dzieci	-	2	szt.	Preferowane wymiary: 1060x380x1000 mm Ilość szuflad: 8 Kolor: do uzgodnienia po podpisaniu umowy	
29.	Regał z zamykaną półką	Sala zajęć dla dzieci	-	1	szt.	Preferowane wymiary: 800 x360 x1705 mm Zamykana półka Kolor: do uzgodnienia po podpisaniu umowy	

30.	Regał z szufladami	Sala zajęć dla dzieci	-	1	szt.	<p>Preferowane wymiary: 1060x380x1705 mm Ilość szuflad: 8 Kolor: do uzgodnienia po podpisaniu umowy</p>	
31.	Biuurko	Sala zajęć dla dzieci	-	1	szt.	<p>Preferowane wymiary: 1300 x 580 x750 mm. Kolor: do uzgodnienia po podpisaniu umowy</p>	
32.	Szafa z 8 skrytkami	Sala zajęć dla dzieci	-	1	szt.	<p>Preferowane wymiary: 800 x 380 x 1705 mm Ilość skrytek: 8 Kolor: do uzgodnienia po podpisaniu umowy</p>	

33.	Regał niski	Sala zajęć dla dzieci	-	1	szt.	<p>Preferowane wymiary: 800 x 360 x1000 mm Ilość półek : 4 Kolor: do uzgodnienia po podpisaniu umowy</p>	
34.	Szafka - narożnik	Sala zajęć dla dzieci	-	1	szt.	<p>Preferowane wymiary: 890 x630 x 1000 mm. Ilość półek : 2 Kolor: do uzgodnienia po podpisaniu umowy</p>	